




Aplicaciones Urbeos·Cities

Cadenas de Supermercados

Análisis de Posicionamiento en el Mercado

Monitoree el posicionamiento de su cadena frente a su competencia durante todo el año



Evalúe geoestadísticamente
el posicionamiento de mercado
de su cadena y de sus
principales competidores

Desplegar menú

Mapa de Cobertura
de Mercado

CADENA
PROPIA

Urbeos.Cities

PREMIUM

- MODULOS ESPECIALES
- ADMINISTRADOR DE CAPAS
- GEOCODIFICADOR
- TRABAJOS GUARDADOS
- Monitoreo de Sucursales ▾

Herramientas

Estado de
Mercado

Análisis de
Rendimiento

Bloqueo de
Competencia

Zonas de
Oportunidad

Estado de Mercado

← Estadística de Mercado

✓ Cuota de Mercado

- CARREFOUR
- CHANGOMAS
- DIA
- CADENA PROPIA
- DISCO
- JUMBO
- PLAZA VEA
- WALLMART
- CADENA COMPETENCIA

Reporte

Configurar

MODULOS ESPECIALES

ADM

GEO

TRA

Monitoreo de Sucursales

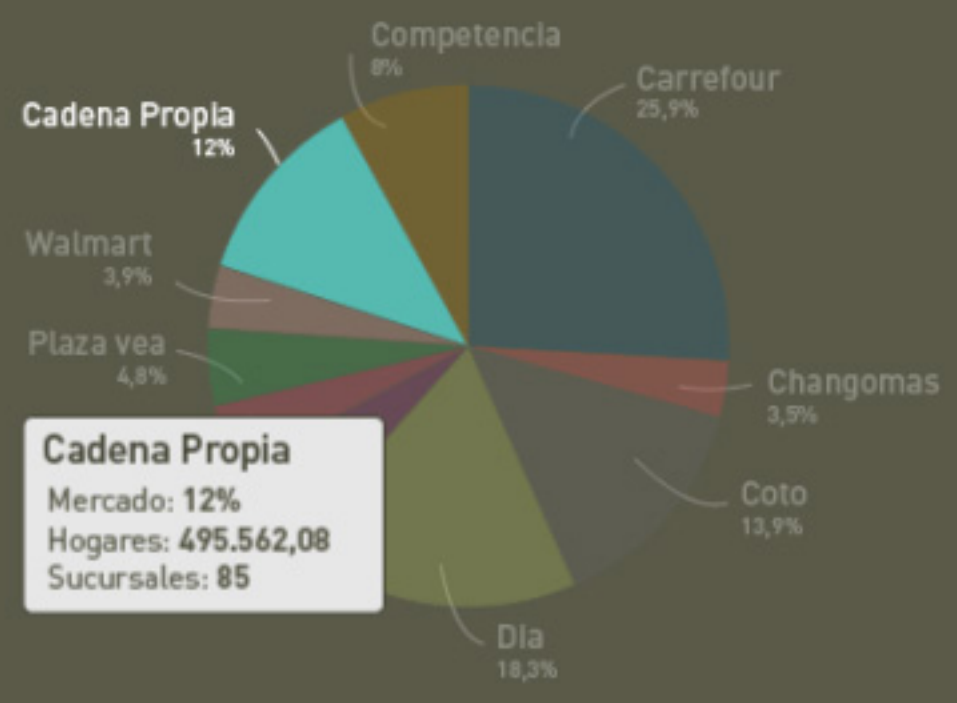
Mercado cubierto según Nivel Socioeconómico

Mapa de Cobertura de Mercado

CADENA PROPIA

Cuota de Mercado

Cuota de mercado	Mercado cubierto	Total mercado cubierto por principales cadenas
12%	495.562,08 Hog	4.129.684 Hog

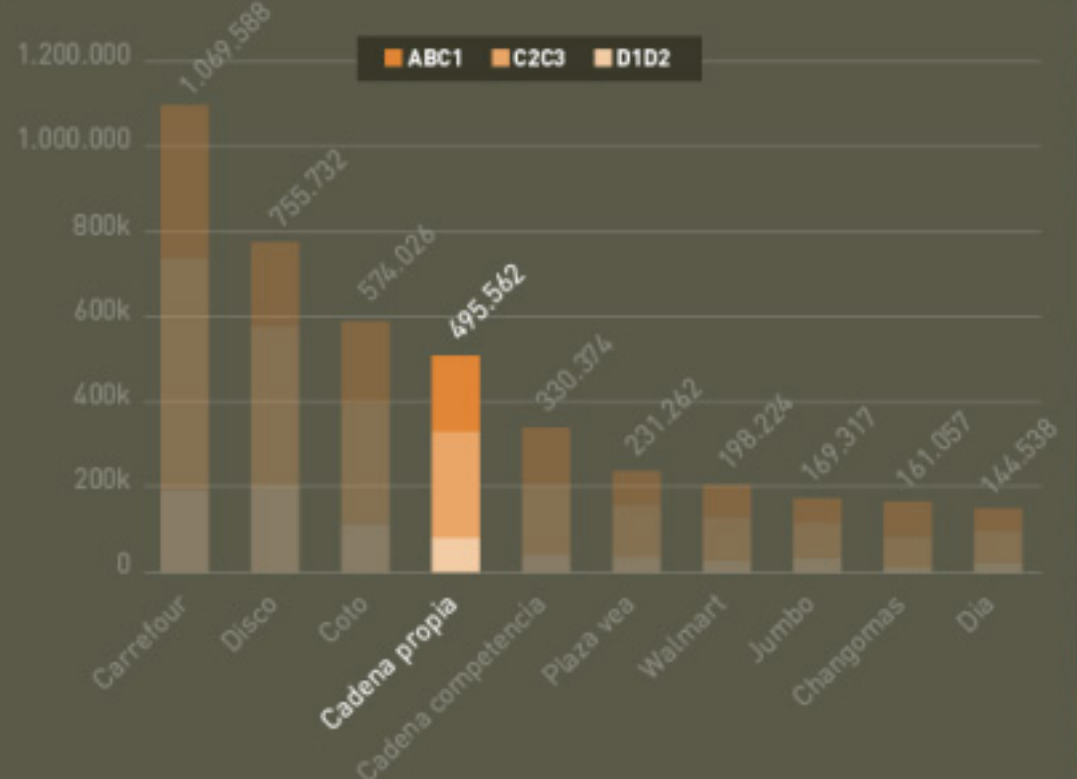


Cadena Propia
 Mercado: 12%
 Hogares: 495.562,08
 Sucursales: 85

Porcentaje de Cobertura de Mercado

Mercado cubierto según NSE

Mercado cubierto	ABC1	C2C3	D1D2
495.562 Hog	79.289 Hog	242.825 Hog	173.446 Hog



Reporte

Configurar

MODULOS ESPECIALES

ADM

GEO

TRA

Monitoreo de Sucursales

Mercado cubierto según Nivel Socioeconómico

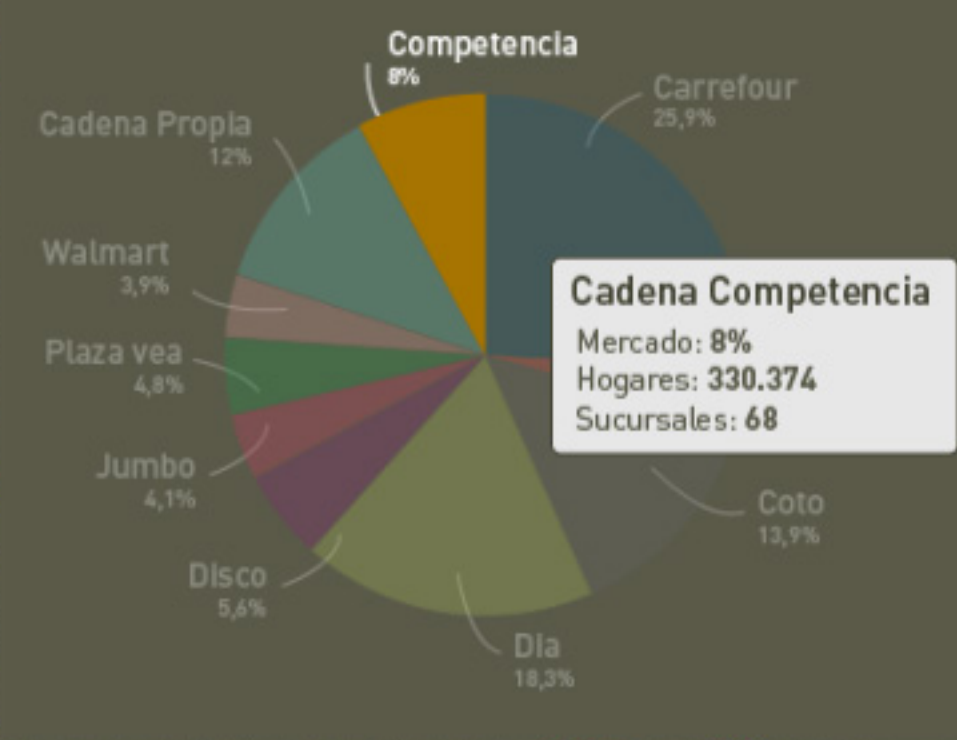
Desplegar menú

Mapa de Cobertura de Mercado

CADENA COMPETENCIA

Cuota de Mercado

Cuota de mercado	Mercado cubierto	Total mercado cubierto por principales cadenas
8%	330.374 Hog	4.129.684 Hog

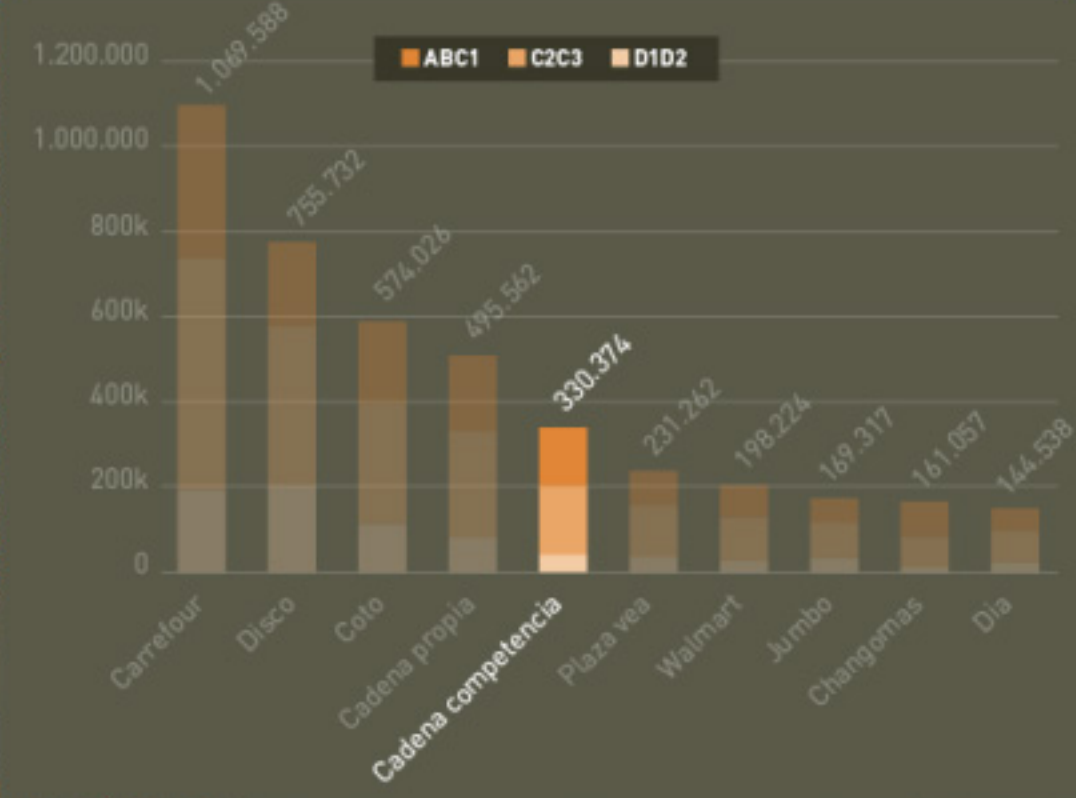


Cadena Competencia
 Mercado: 8%
 Hogares: 330.374
 Sucursales: 68

Porcentaje de Cobertura de Mercado

Mercado cubierto según NSE

Mercado cubierto	ABC1	C2C3	D1D2
330.374 Hog	39.644 Hog	158.579 Hog	132.149 Hog



MODULOS ESPECIALES

ADM

GEO

TRA

Monitoreo de Sucursales

Mapa de Cobertura de Mercado

Mercado cubierto según Nivel Socioeconómico

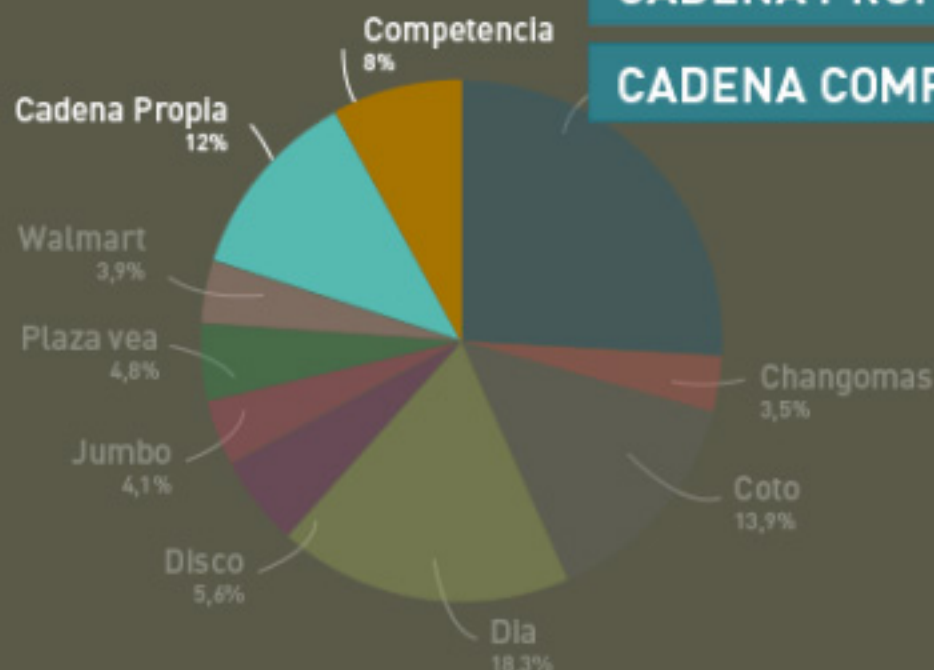
Cuota de Mercado

Cuota de mercado	Mercado cubierto	Total por principales cadenas
12%	495.562,08 Hog	4.129.684 hog

Su Cuota de Mercado se encuentra levemente por encima de la cuota de "Cadena Competencia" con un número sensiblemente mayor de sucursales.

CADENA PROPIA 85 PDV 12% 495.562 hog.

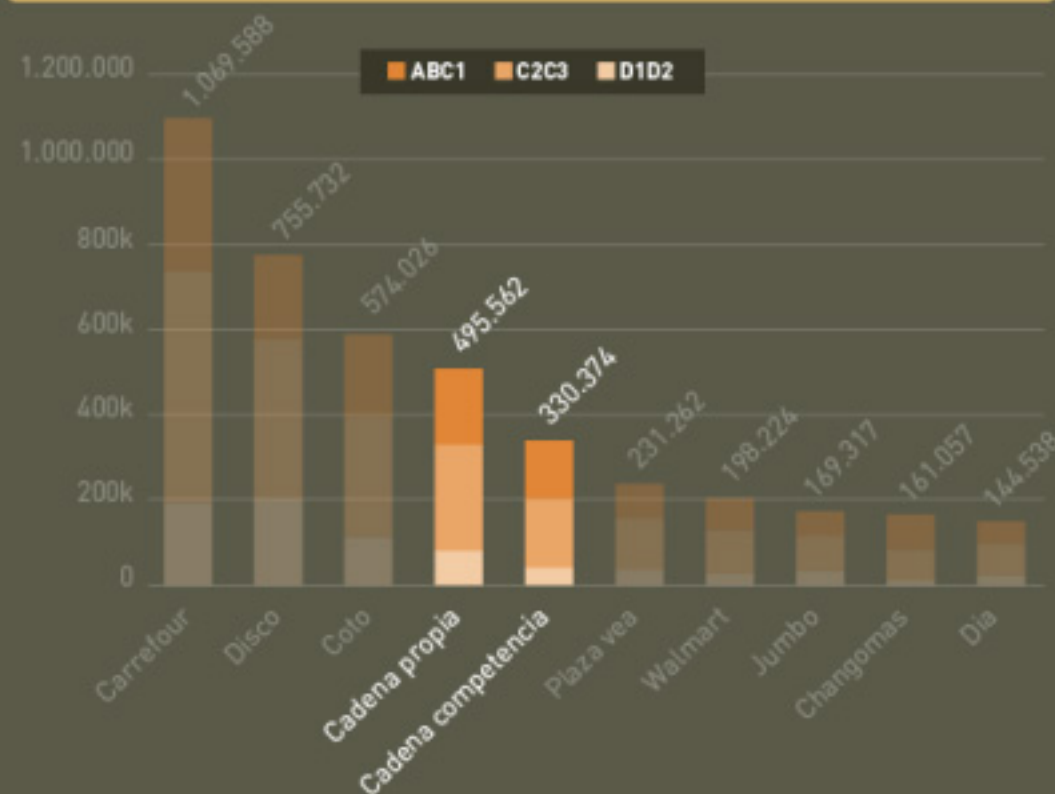
CADENA COMPETENCIA 68 PDV 8% 330.374 hog.




Porcentaje de Cobertura de Mercado

Mercado cubierto según NSE

Mercado cubierto	ABC1	C2C3	D1D2
495.562 Hog	79.289 Hog	242.825 Hog	173.446 Hog





Identifique las sucursales con mayor potencial y reoriente las acciones de marketing estratégicamente

Desplegar menú

UrbanCities

Ranking de sucursales según potenciales clientes según Nivel Socioeconómico

ADMINISTRADOR DE CAPAS

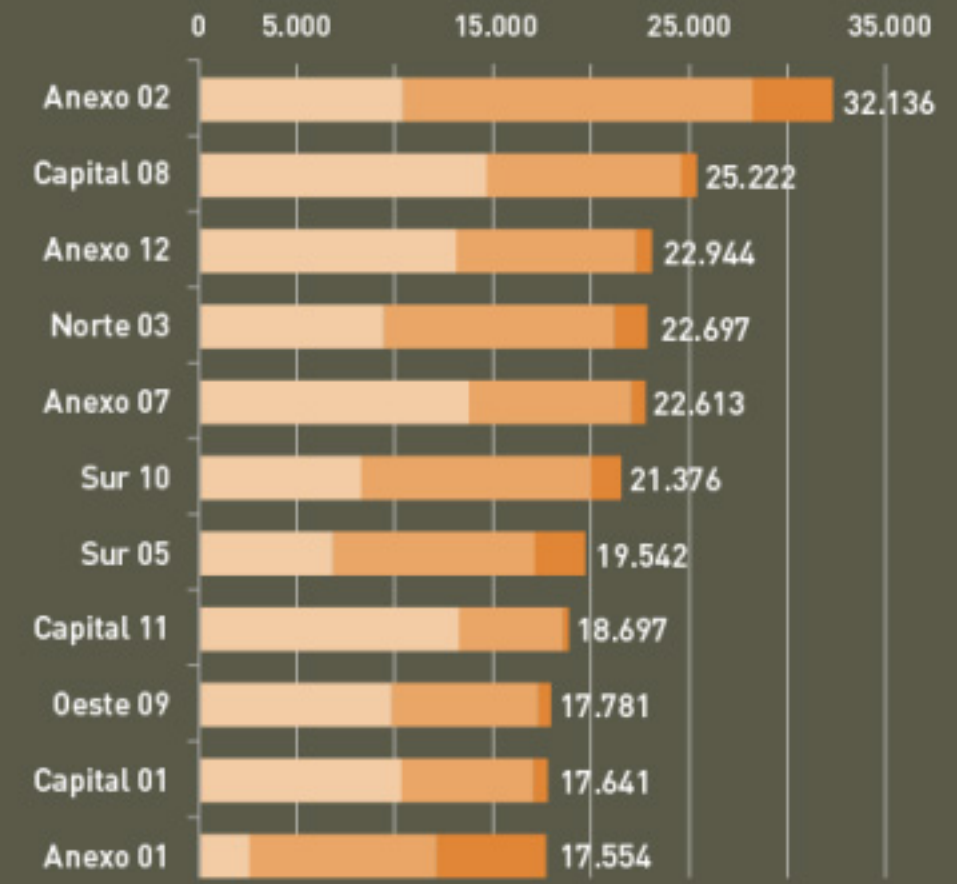
Mercado cubierto por Sucursal

Mercado cubierto total

495.562 Hogares

Total de Sucursales

85 Sucursales



ABC1 C2C3 D1D2

Reporte

Configurar

Ranking de sucursales según potenciales clientes según Nivel Socioeconómico

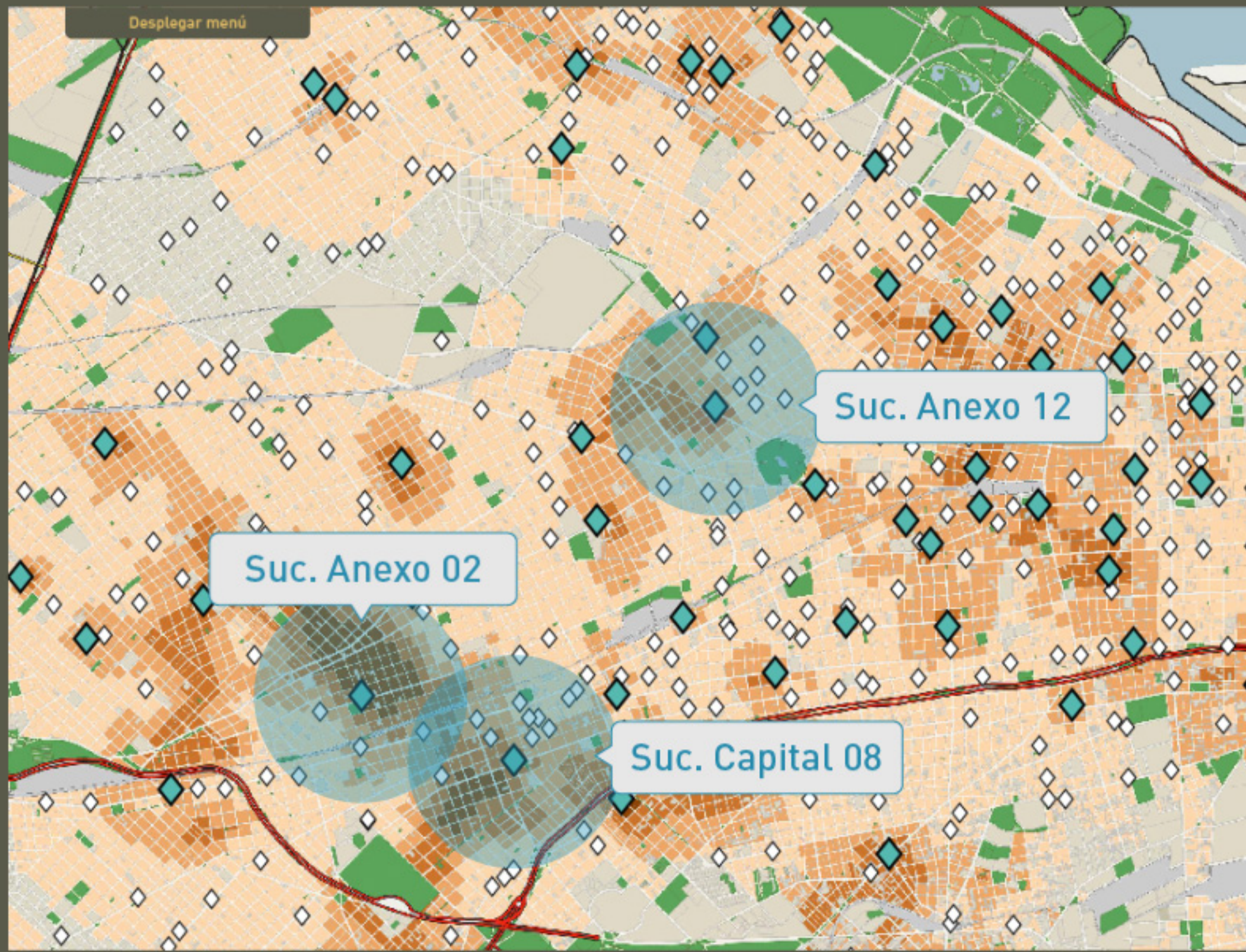
Mercado cubierto por Sucursal

Mercado cubierto total
495.562 Hogares

Total de Sucursales
85 Sucursales



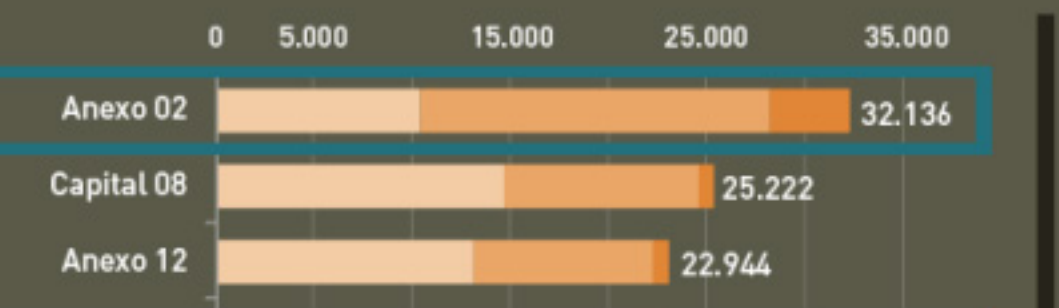
ABC1 C2C3 D1D2



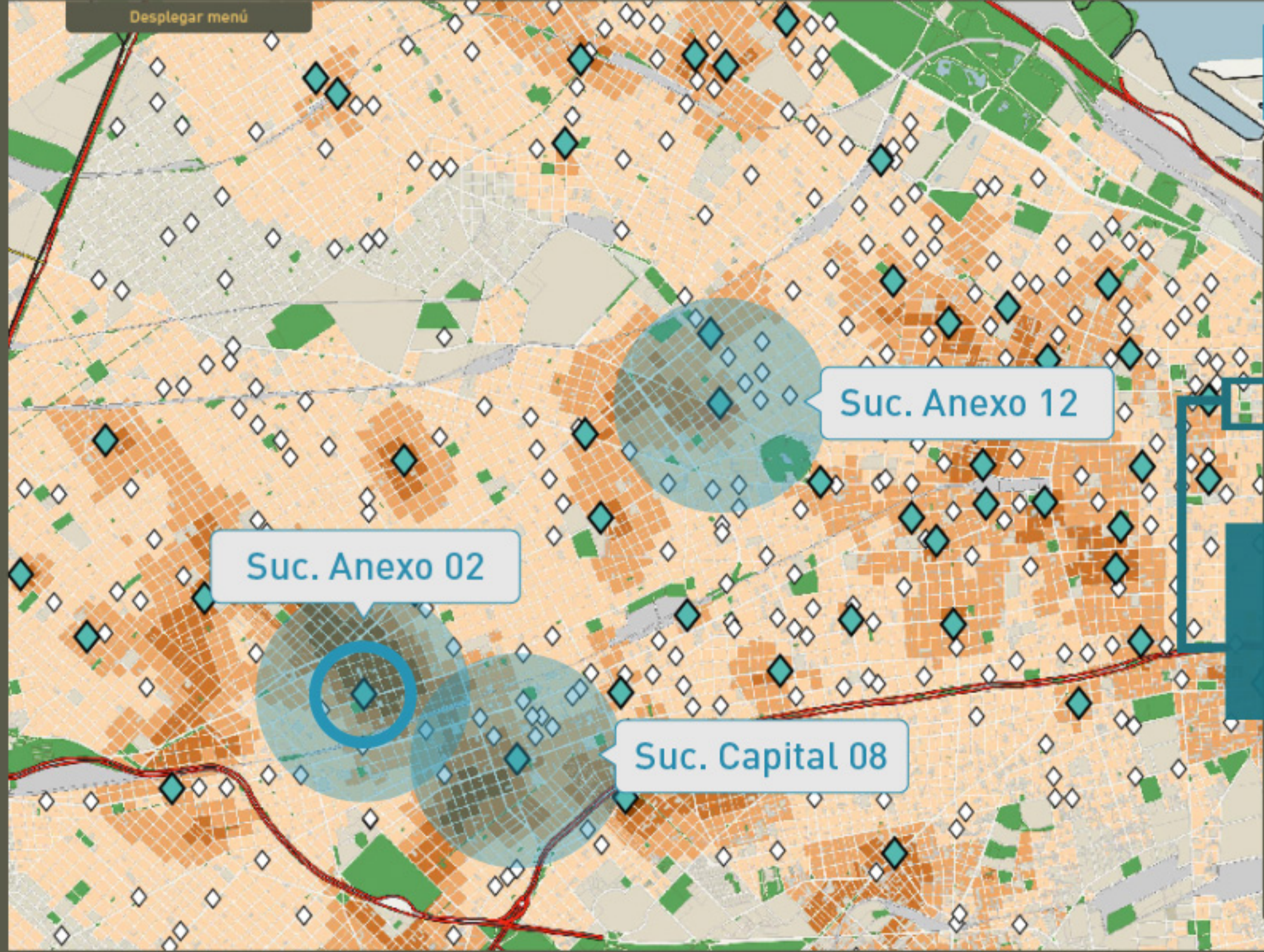
Ranking de sucursales según potenciales clientes según Nivel Socioeconómico


Mercado cubierto por Sucursal

Mercado cubierto total	Total de Sucursales
495.562 Hogares	85 Sucursales



Reoriente los recursos de operaciones y marketing a las sucursales con mayor mercado potencial



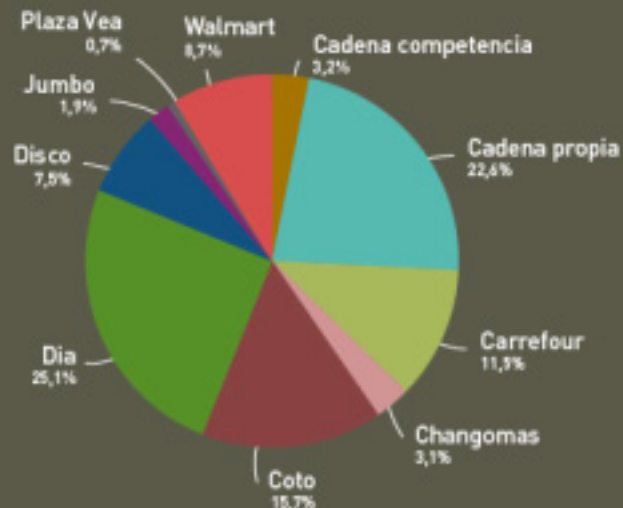


Compare el estado del mercado
en zonas específicas y optimice
sus campañas publicitarias

Desplegar menú

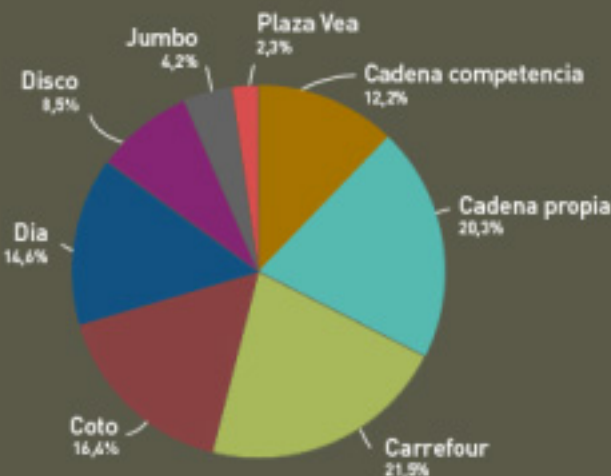
Cuota de Mercado - Flores

Cuota de mercado	Mercado cubierto	Total mercado cubierto por principales cadenas
22,6%	17.807 Hog	78.790 Hog



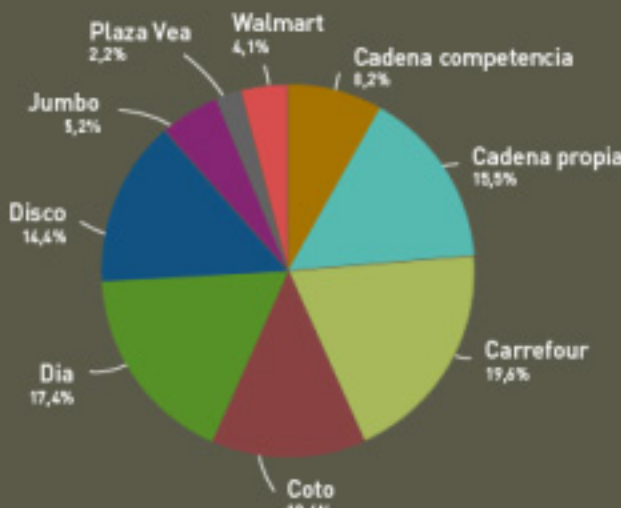
Cuota de Mercado - Palermo

Cuota de mercado	Mercado cubierto	Total mercado cubierto por principales cadenas
20,3%	28.333 Hog	139.569 Hog



Cuota de Mercado - Caballito

Cuota de mercado	Mercado cubierto	Total mercado cubierto por principales cadenas
15,5%	14.811 Hog	95.552 Hog



s.Cities

REMIUM

ESPECIALES

TRADOR DE CAPAS

IFICADOR

S GUARDADOS

de Sucursales

amientas

Análisis de Rendimiento

Bloqueo de Competencia

Zonas de Oportunidad

Estado de Mercado

Estadística de Mercado

Cuota de Mercado

CARREFOUR

CHANGOMAS

DIA

CADENA PROPIA

DISCO

JUMBO

PLAZA VEA

WALLMART

CADENA COMPETENCIA

Análisis de mercado por zonas

Reporte

Configurar

Flores

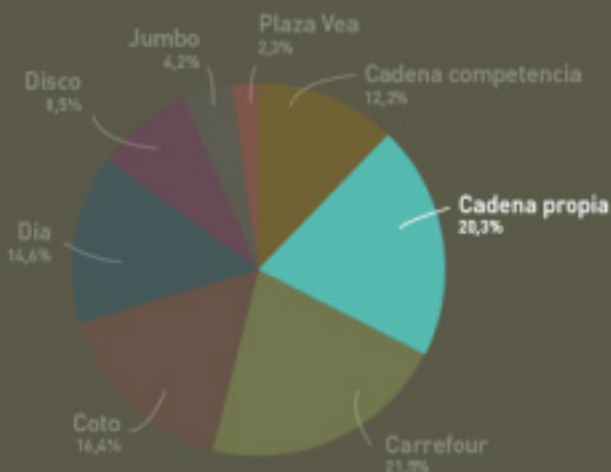
Mercado Total: 78.790 Hog.
Mercado Cubierto: 17.807 hog.

Palermo

Mercado Total: 139.569 Hog.
Mercado Cubierto: 28.333 hog.

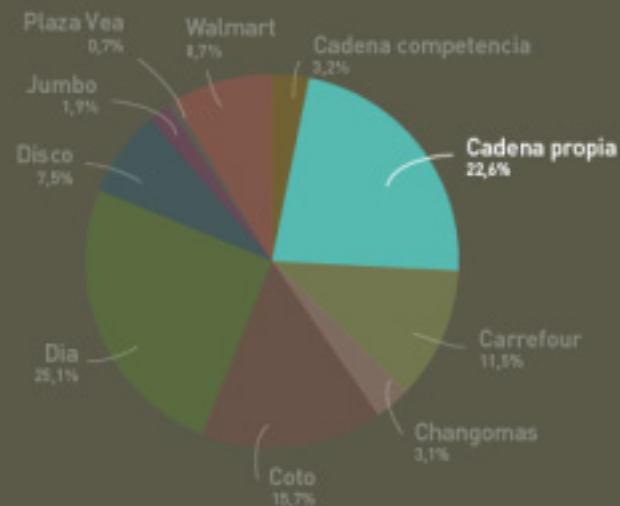
Cuota de Mercado - Palermo

Cuota de mercado	Mercado cubierto	Total mercado cubierto por principales cadenas
20,3%	28.333 Hog	139.569 Hog



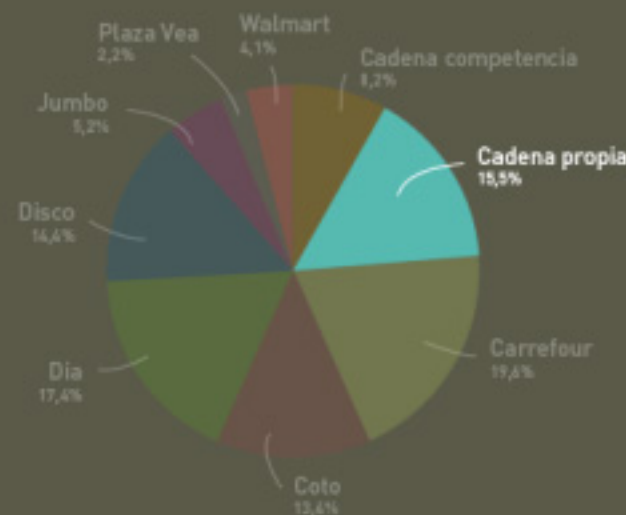
Cuota de Mercado - Flores

Cuota de mercado	Mercado cubierto	Total mercado cubierto por principales cadenas
22,6%	17.807 Hog	78.790 Hog



Cuota de Mercado - Caballito

Cuota de mercado	Mercado cubierto	Total mercado cubierto por principales cadenas
15,5%	14.811 Hog	95.552 Hog



Caballito

Mercado Total: 95.552 Hog.
Mercado Cubierto: 14.811 hog.

Análisis de mercado por zonas

s.Cities

REMIUM

ESPECIALES

TRADOR DE CAPAS

IFICADOR

S GUARDADOS

de Sucursales

amientas

Análisis de Rendimiento

Bloqueo de Competencia

Zonas de Oportunidad

- CARREFOUR
- CHANGOMAS
- DIA
- CADENA PROPIA
- DISCO
- JUMBO
- PLAZA VEA
- WALLMART
- CADENA COMPETENCIA

Reporte

Configurar

Flores

Mercado Total: 78.790 Hog.

Mercado Cubierto: 17.807 hog.

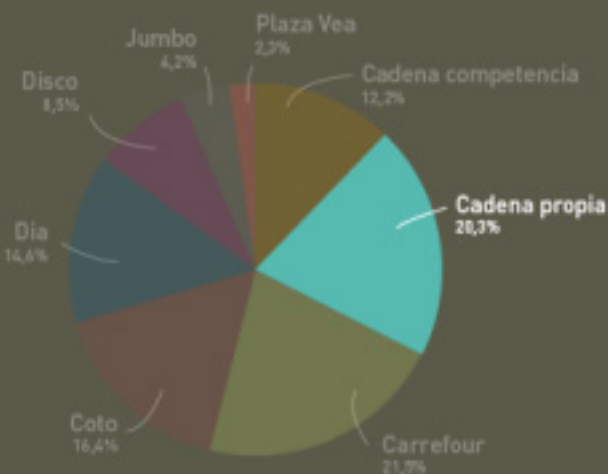
Palermo

Mercado Total: 139.569 Hog.

Mercado Cubierto: 28.333 hog.

Cuota de Mercado - Palermo

Cuota de mercado	Mercado cubierto	Total mercado cubierto por principales cadenas
20,3%	28.333 Hog	139.569 Hog



s.Cities

REMIUM

ESPECIALES

TRADOR DE CAPAS

IFICADOR

S GUARDADOS

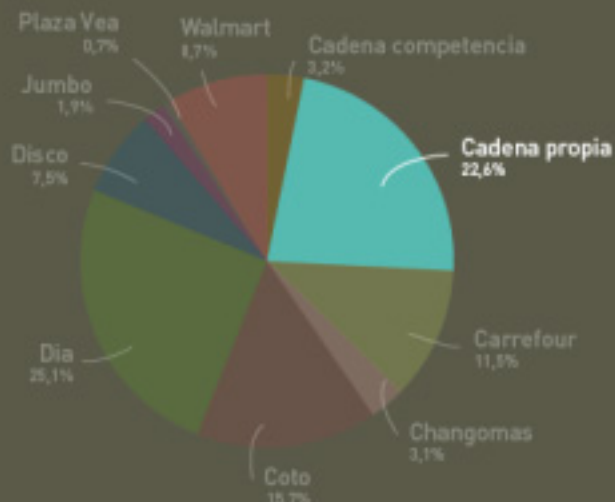
de Sucursales

amientas

Análisis de Rendimiento

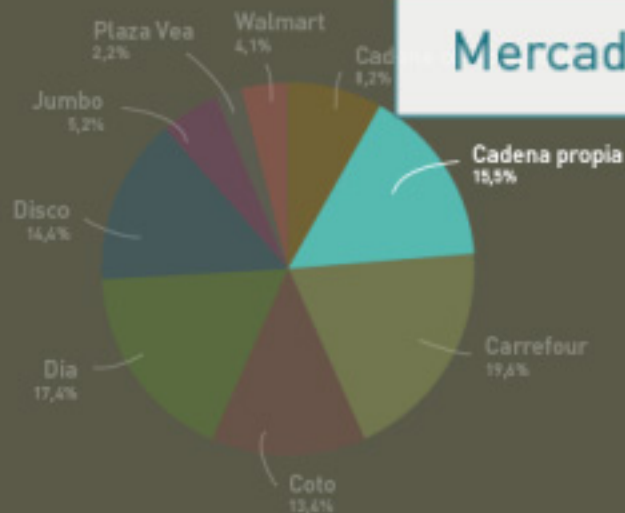
Cuota de Mercado - Flores

Cuota de mercado	Mercado cubierto	Total mercado cubierto por principales cadenas
22,6%	17.807 Hog	78.790 Hog



Cuota de Mercado - Caballito

Cuota de mercado	Mercado cubierto	Total mercado cubierto por principales cadenas
15,5%	14.811 Hog	95.552 Hog



Destine más recursos al barrio de Palermo ya que tiene mayor mercado no cubierto

Cobertura propia: 28.333 Hog. (20,3%)

Mercado total no cubierto: 111.236 (79,7%)

Análisis de mercado por zonas

Reporte Configurar



www.urbeos.com | contacto@urbeos.com | 4623.4017