




Aplicaciones Urbeos·Cities

Cadenas de Supermercados

Localización de Nuevas Sucursales de Retail

Analice estratégicamente la mejor ubicación de su próxima sucursal



Detecte los Huecos de Mercado
de su red de sucursales

Desplegar menú

Urbeos·Cities

PREMIUM

- MODULOS ESPECIALES
- ADMINISTRADOR DE CAPAS
- GEOCODIFICADOR
- TRABAJOS GUARDADOS
- Monitoreo de Sucursales

Herramientas

Estado de Mercado

Análisis de Rendimiento

Bloqueo de Competencia

Zonas de Oportunidad

Estado de Mercado

◀ Estadística de Mercado

✓ Cuota de Mercado

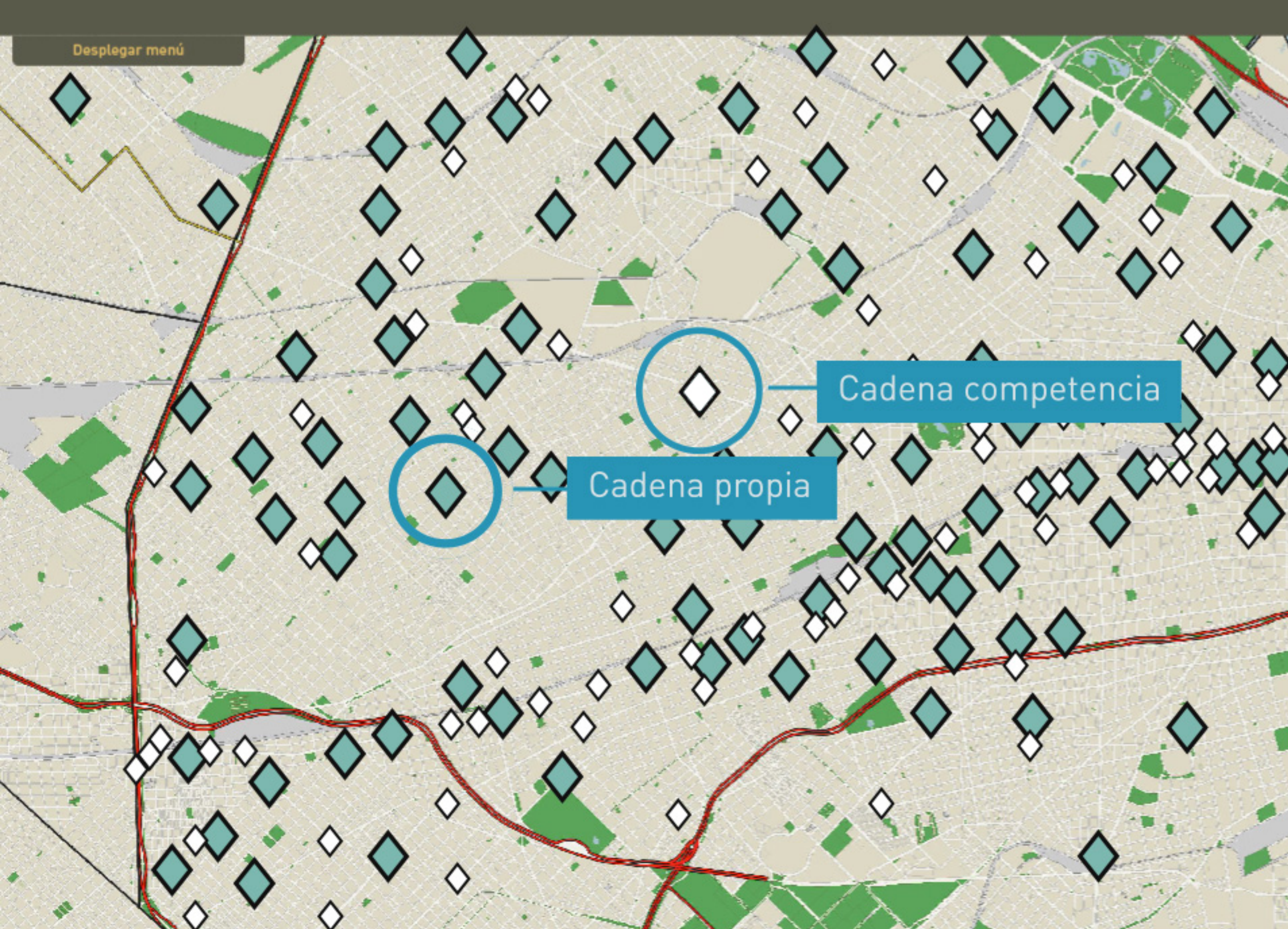
- CADENA PROPIA
- CARREFOUR
- CHANGOMAS
- COTO
- DIA
- DISCO
- JUMBO
- PLAZA VEA
- WALLMART

Reporte

Configurar

Cadena competencia

Cadena propia



Ocultar menú

Selección de mapas

- Densidad Poblacional
- Nivel Socioeconómico
- Segmentación Poblacional
- Actividad Comercial
- Cobertura de Mercado
- Zonas de Oportunidad
- Tráfico Pasante
- Tráfico Residente

Mapa de áreas cubiertas por sucursales propias

Detección de Hueco de Mercado

Urbeos·Cities

PREMIUM

- MODULOS ESPECIALES
- ADMINISTRADOR DE CAPAS
- GEOCODIFICADOR
- TRABAJOS GUARDADOS
- Monitoreo de Sucursales

Herramientas

Estado de Mercado

Análisis de Rendimiento

Bloqueo de Competencia

Zonas de Oportunidad

Estado de Mercado

◀ Estadística de Mercado

✓ Cuota de Mercado

- CADENA PROPIA
- CARREFOUR
- CHANGOMAS
- COTO
- DIA
- DISCO
- JUMBO
- PLAZA VEA
- WALLMART

📄 Reporte

⚙️ Configurar

Desplegar menú

- MODULOS ESPECIALES
- ADMINISTRADOR DE CAPAS
- GEOCODIFICADOR
- TRABAJOS GUARDADOS
- Monitoreo de Sucursales

Herramientas

Estado de Mercado

Análisis de Rendimiento

Bloqueo de Competencia

Zonas de Oportunidad

Estado de Mercado

◀ Estadística de Mercado

✓ Cuota de Mercado

- CADENA PROPIA
- CARREFOUR
- CHANGOMAS
- COTO
- DIA
- DISCO
- JUMBO
- PLAZA VEA
- WALLMART

📄 Reporte

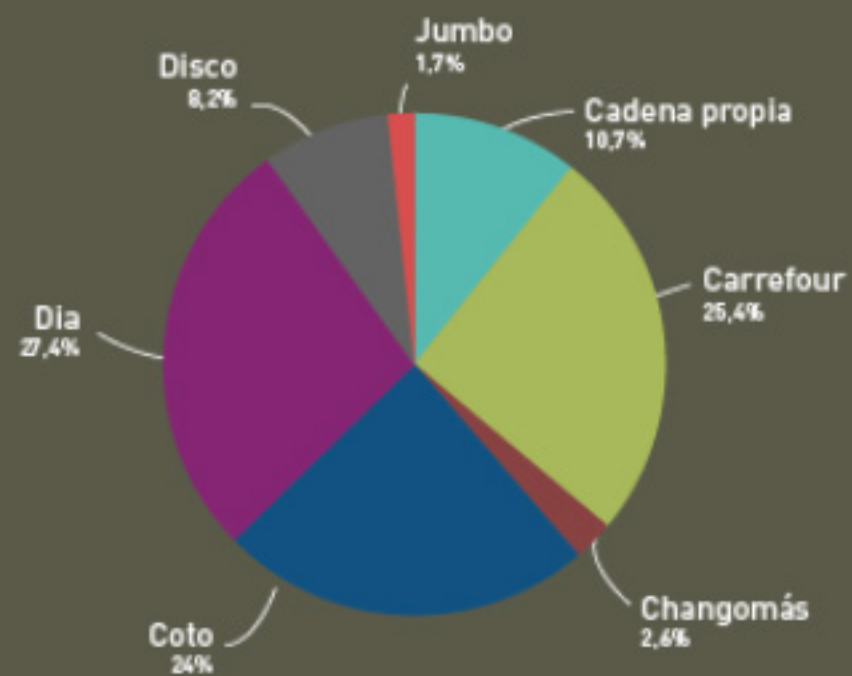
⚙️ Configurar


Cuota de Mercado

Cuota de mercado
10,7%

Mercado cubierto
8.560 Hog

Total mercado cubierto por principales cadenas
79.996 Hog





Analice la potencialidad del
Hueco de Mercado detectado

Desplegar menú

Urbeos·Cities

PREMIUM

- MODULOS ESPECIALES
- ADMINISTRADOR DE CAPAS
- GEOCODIFICADOR
- TRABAJOS GUARDADOS
- Monitoreo de Sucursales

Herramientas

Estado de Mercado

Análisis de Rendimiento

Bloqueo de Competencia

Zonas de Oportunidad

Estado de Mercado

◀ Estadística de Mercado

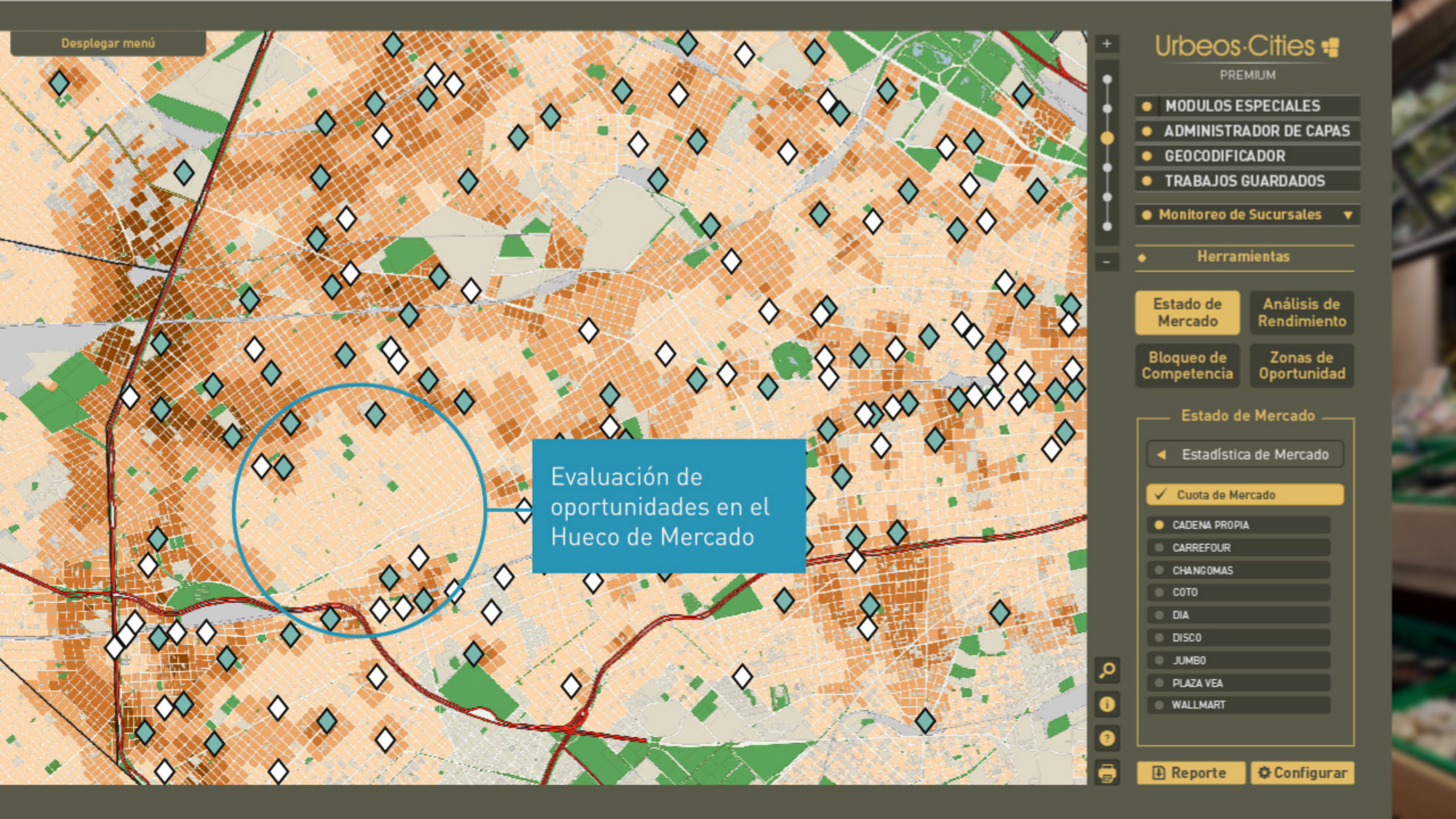
✓ Cuota de Mercado

- CADENA PROPIA
- CARREFOUR
- CHANGOMAS
- COTO
- DIA
- DISCO
- JUMBO
- PLAZA VEA
- WALLMART

Reporte

Configurar

Evaluación de oportunidades en el Huevo de Mercado



Ocultar menú

Selección de mapas

- Densidad Poblacional
- Nivel Socioeconómico
- Segmentación Poblacional
- Actividad Comercial
- Cobertura de Mercado
- Zonas de Oportunidad
- Tráfico Pasante
- Tráfico Residente

Mapa de Zonas de Oportunidad actualizadas a la fecha

- MODULOS ESPECIALES
- ADMINISTRADOR DE CAPAS
- GEOCODIFICADOR
- TRABAJOS GUARDADOS
- Monitoreo de Sucursales

Herramientas

Estado de Mercado

Análisis de Rendimiento

Bloqueo de Competencia

Zonas de Oportunidad

Zonas de Oportunidad

◀ Estadística Zonas Op.

✓ Zonas de Oportunidad

Demanda Residente Libre Total

Demanda Pasante Libre Total

Oferta PDV Todos

Análisis Zonas

Selección de Zonas

Reporte

Configurar

Desplegar menú

- MODULOS ESPECIALES
- ADMINISTRADOR DE CAPAS
- GEOCODIFICADOR
- TRABAJOS GUARDADOS
- Monitoreo de Sucursales

Herramientas

Estado de Mercado

Análisis de Rendimiento

Bloqueo de Competencia

Zonas de Oportunidad

Zonas de Oportunidad

← Estadística Zonas Op.

✓ Zonas de Oportunidad

Demanda Residente Libre Total

Demanda Pasante Libre Total

Oferta PDV Todos

Análisis Zonas

Selección de Zonas

Reporte

Configurar

Desplegar menú

- MODULOS ESPECIALES
- ADMINISTRADOR DE CAPAS
- GEOCODIFICADOR
- TRABAJOS GUARDADOS

● Monitoreo de Sucursales

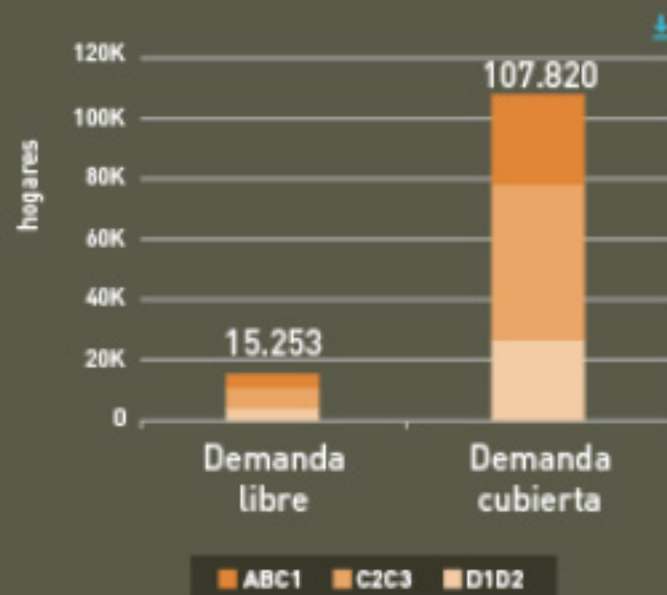
Herramientas

Análisis de demanda no cubierta por el mercado

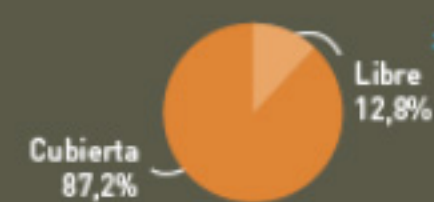
Demanda libre (total del mercado)

Demanda Libre	ABC1	C2C3	D1D2
15.253 Hog	3.810 Hog	6.919 Hog	4.523 Hog

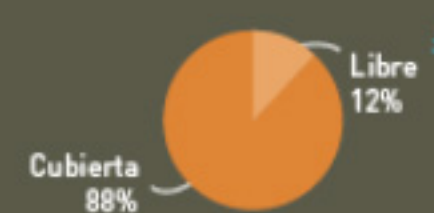
Demanda Total (Libre - Cubierta)



Demanda residencial



Demanda pasante



Reporte

Configurar

- MODULOS ESPECIALES
- ADMINISTRADOR DE CAPAS
- GEOCODIFICADOR
- TRABAJOS GUARDADOS

● Monitoreo de Sucursales

Herramientas

Detecte estratégicamente las zonas con mayor demanda no cubierta por la competencia dentro del Huevo de Mercado

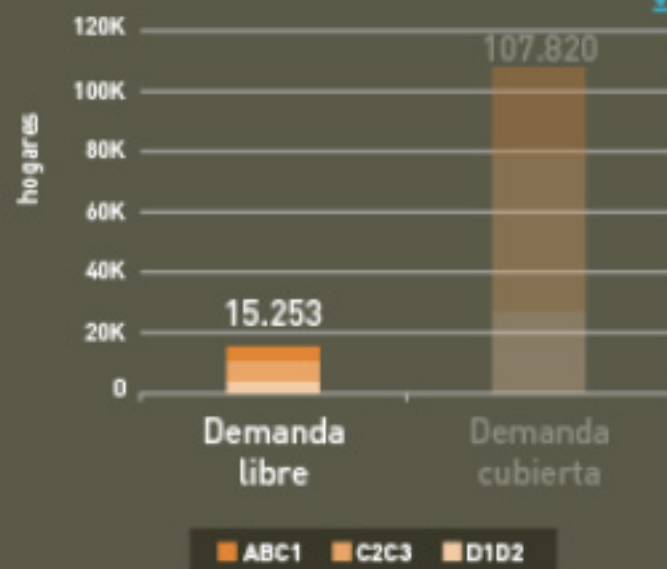
Demanda libre: 15.253 Hogares

Análisis de demanda no cubierta por el mercado

Demanda libre (total del mercado)

Demanda Libre	ABC1	C2C3	D1D2
15.253 Hog	3.810 Hog	6.919 Hog	4.523 Hog

Demanda Total (Libre - Cubierta)



Demanda residencial




Demanda pasante



Reporte

Configurar



Simule la apertura de su próximo punto de venta y calcule el potencial de mercado

Desplegar menú

Urbeos·Cities

PREMIUM

- MODULOS ESPECIALES
- ADMINISTRADOR DE CAPAS
- GEOCODIFICADOR
- TRABAJOS GUARDADOS
- Monitoreo de Sucursales ▼

Herramientas

Estado de Mercado

Análisis de Rendimiento

Bloqueo de Competencia

Zonas de Oportunidad

Zonas de Oportunidad

◀ Estadística Zonas Op.

✓ Zonas de Oportunidad

Demanda Residente Libre Total

Demanda Pasante Libre Total

Oferta PDV Todos

Análisis Zonas

Selección de Zonas

📄 Reporte

⚙️ Configurar

Cálculo automatizado de cobertura de nuevo **punto de venta** según el tipo de establecimiento y zona

Simulación de apertura de nuevo punto de venta

Desplegar menú

Detecte estratégicamente las zonas con mayor demanda no cubierta por la competencia dentro del Huevo de Mercado

Cientes potenciales libres: **8.164 Hogares**

Urbeos.Cities

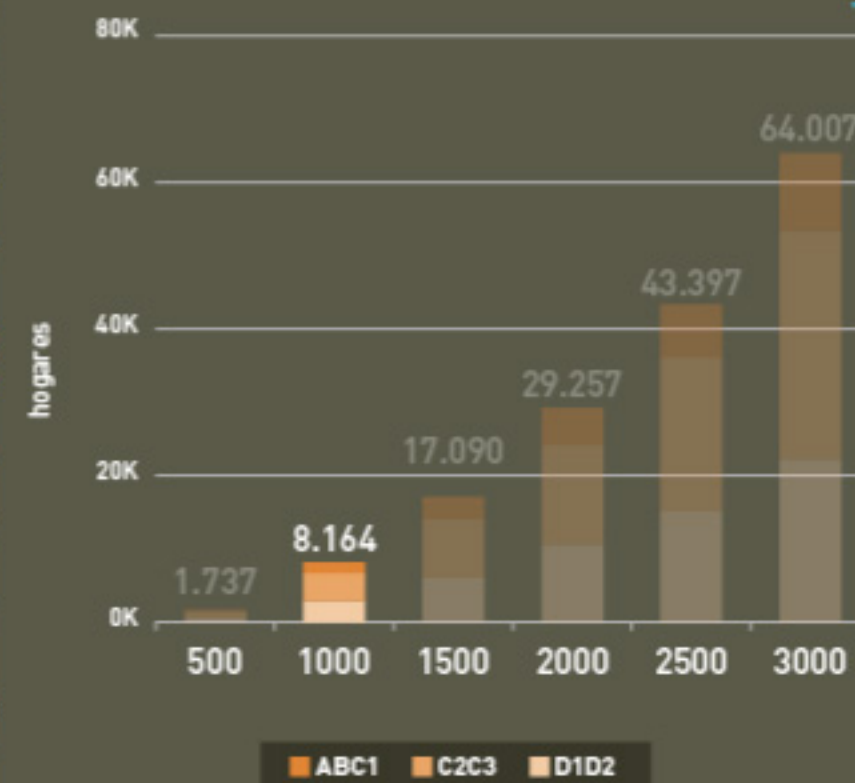
REMIUM

Análisis de Zona de Oportunidad

Mercado potencial no cubierto

8.164 Hogares

Demanda según nivel socioeconómico



Cálculo de mercado no cubierto por competidores según Nivel Socioeconómico y Radio de Cobertura

- ESPECIALES
- TRADOR DE CAPAS
- FICADOR
- S GUARDADOS
- de Sucursales

amientas

Análisis de Rendimiento

Zonas de Oportunidad

e Oportunidad

atica Zonas Op.

de Oportunidad

dente Libre Total

nte Libre Total

Todos

Analisis Zonas

ón de Zonas

Reporte

Configurar



www.urbeos.com | contacto@urbeos.com | 4623.4017