




**Aplicaciones Urbeos·Cities**

Cadenas de Supermercados

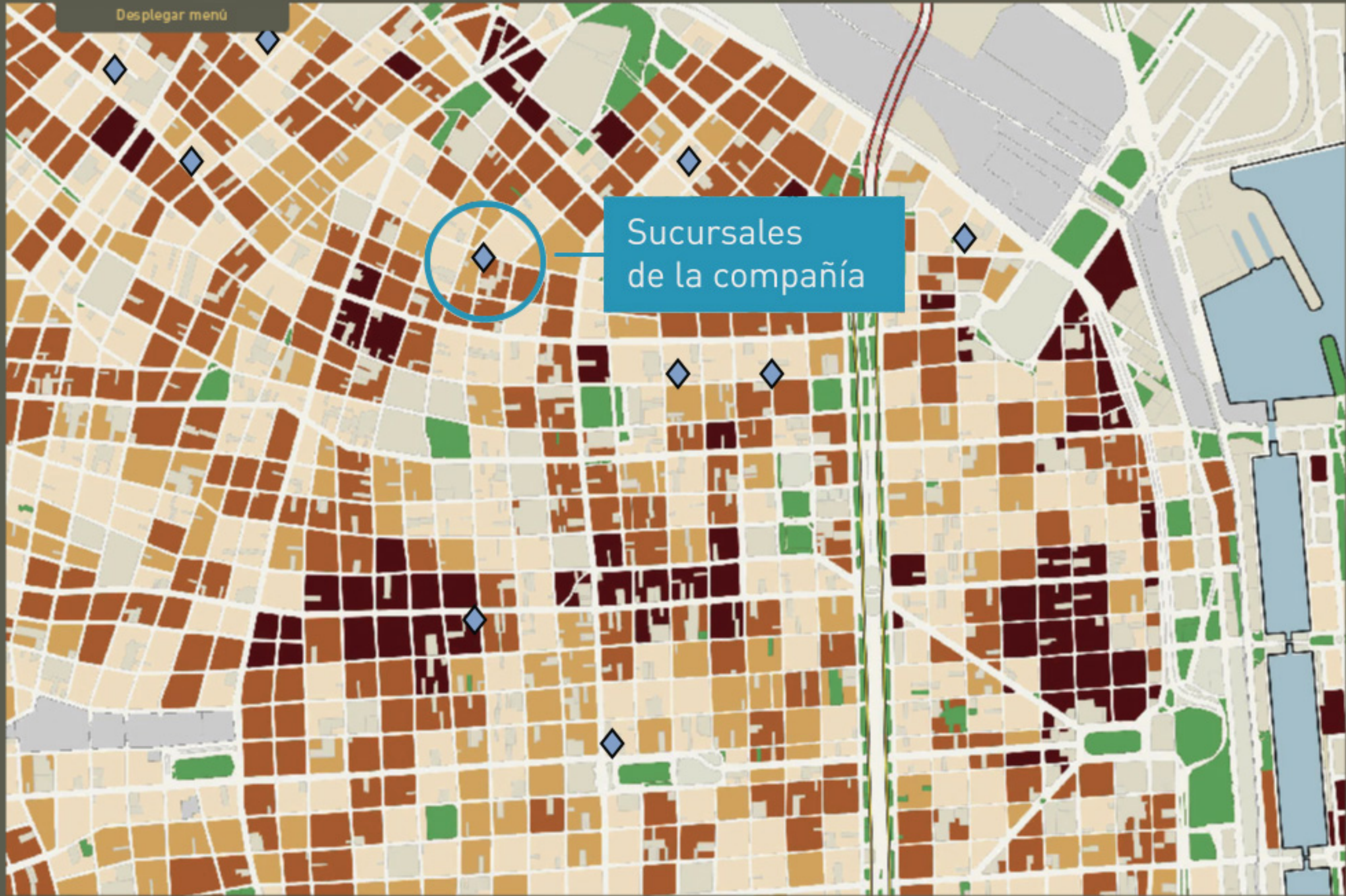
## Optimización de Rendimiento de Puntos de Venta

Detecte el rendimiento potencial de sus sucursales  
y reoriente los recursos de la empresa estratégicamente



Analice el estado de sus sucursales  
según cantidad de ventas/facturación

Desplegar menú



Sucursales de la compañía

- MODULOS ESPECIALES
- ADMINISTRADOR DE CAPAS
- GEOCODIFICADOR
- TRABAJOS GUARDADOS
- Monitoreo de Sucursales

Herramientas

Estado de Mercado

Análisis de Rendimiento

Bloqueo de Competencia

Zonas de Oportunidad

Análisis de rendimiento

Estadística Sucursales

Facturación

Ventas

Rendimiento Facturación

Rendimiento Ventas

Normal  Alerta  Bajo

Filtros

2015 2016 2017

Ene Feb Mar Abr May Jun  
Jul Ago Sep Oct Nov Dic

Filtro Nivel Socioeconómico

Sucursales Filtros Propios

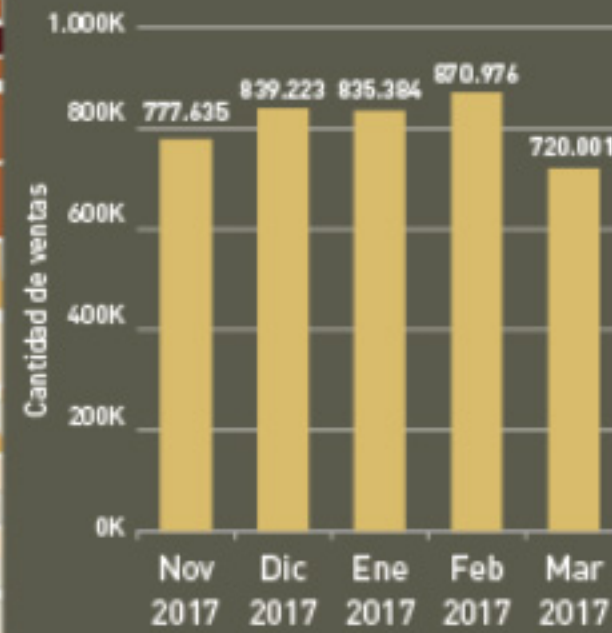
Reporte

Configurar

Desplegar menú

### Análisis de Ventas

Ventas/Clientes totales | Período  
720.001 Ventas | Mar 2017



### Ventas (Total por PDV)

PDV	Cantidad de ventas
Independencia	37.606
Balvanera 1	28.591
Callao 2	24.647
Córdoba	23.687
Gallo	23.334
Díaz Vélez	23.092
Bustamante	22.281
Entre Ríos	21.798
Recoleta 2	21.288
Loria 1	21.112

### FILTROS

2015 2016 2017  
Ene Feb Mar Abr May Jun  
Jul Ago Sep Oct Nov Dic

Filtro Nivel Socioeconómico

Sucursales

Filtros Propios

Reporte

Configurar

Desplegar menú

Sucursal Recoleta 2

Ventas actuales  
21.288 Tickets

Sucursal  
Recoleta 2

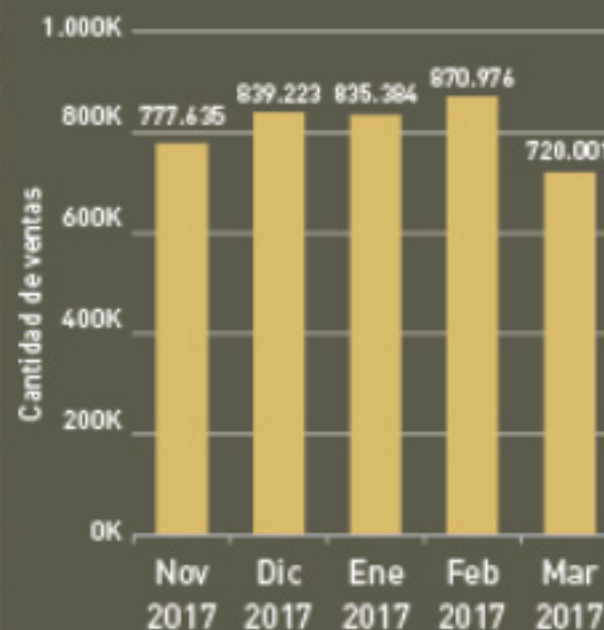
Sucursal Balvanera 1

Ventas actuales  
28.591 Tickets

Sucursal  
Balvanera 1

Análisis de Ventas

Ventas/Clientes totales | Período  
720.001 Ventas | Mar 2017



Ventas (Total por PDV)

Cantidad de ventas

Independencia	37.608
Balvanera 1	28.591
Callao 2	24.647
Córdoba	23.687
Gallo	23.334
Díaz Vélaz	23.092
Bustamante	22.281
Entre Ríos	21.798
Recoleta 2	21.288
Loria 1	21.112

FILTROS

2015 2016 2017


Ene Feb **Mar** Abr May Jun  
Jul Ago Sep Oct Nov Dic

Filtro Nivel Socioeconómico

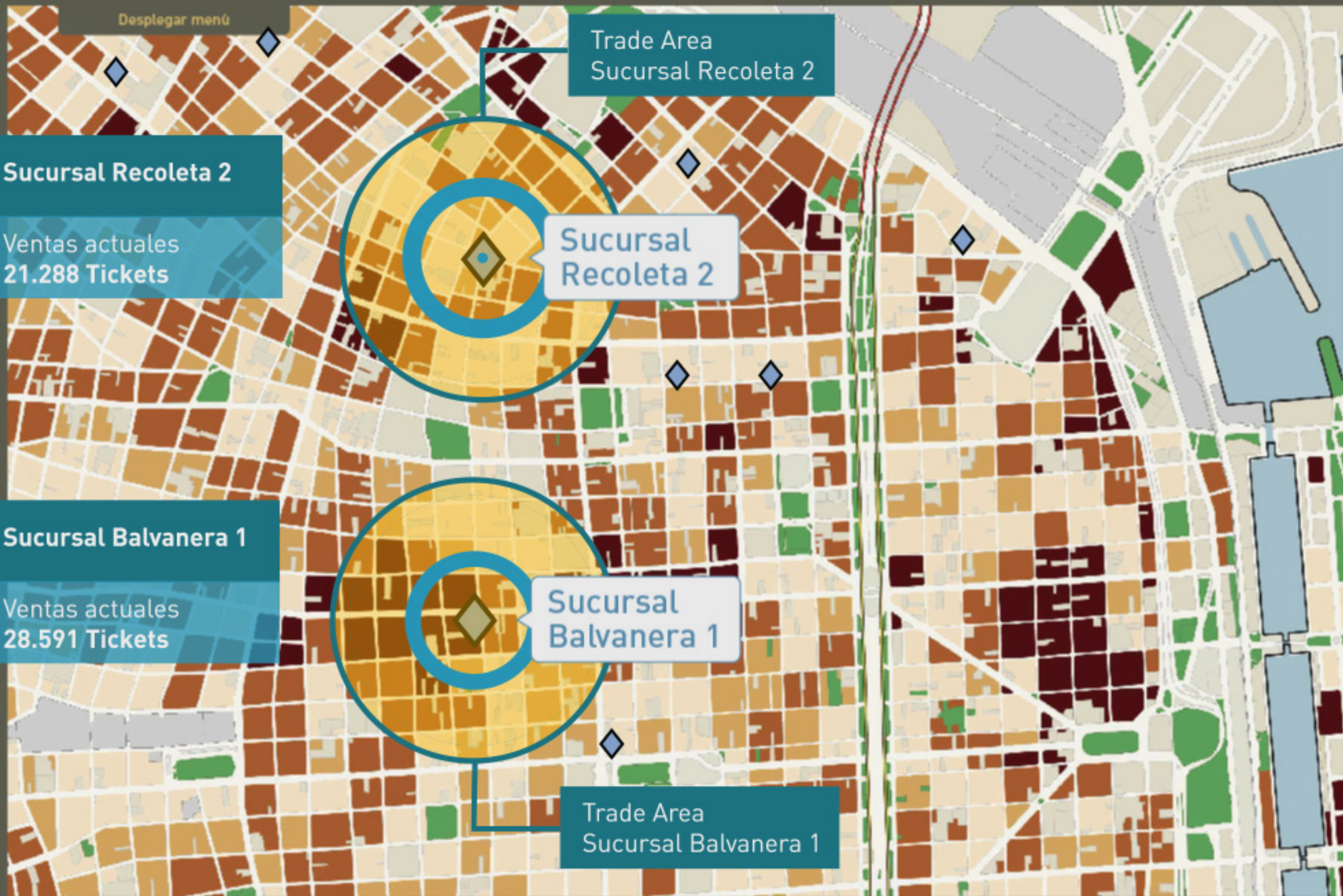
Sucursales Filtros Propios

Reporte

Configurar



Estudie el mercado potencial  
de cada uno de sus puntos de venta



**Sucursal Recoleta 2**  
Ventas actuales  
21.288 Tickets

**Sucursal Balvanera 1**  
Ventas actuales  
28.591 Tickets

Trade Area  
Sucursal Recoleta 2

Sucursal  
Recoleta 2

Sucursal  
Balvanera 1

Trade Area  
Sucursal Balvanera 1

- MODULOS ESPECIALES
- ADMINISTRADOR DE CAPAS
- GEOCODIFICADOR
- TRABAJOS GUARDADOS
- Monitoreo de Sucursales

Herramientas

Estado de Mercado    Análisis de Rendimiento

Bloqueo de Competencia    Zonas de Oportunidad

Análisis de rendimiento

← Estadística Sucursales

Facturación    Ventas

Rendimiento Facturación    Rendimiento Ventas

Normal     Alerta     Bajo

Filtros

2015    2016    2017

Ene Feb Mar Abr May Jun  
Jul Ago Sep Oct Nov Dic

← Filtro Nivel Socioeconómico

← Sucursales    ← Filtros Propios

Desplegar menú

- MODULOS ESPECIALES
- ADMINISTRADOR DE CAPAS
- GEOCODIFICADOR
- TRABAJOS GUARDADOS
- Monitoreo de Sucursales

### Sucursal Recoleta 2

Ventas actuales  
21.288 Tickets

Sucursal  
Recoleta 2

### Sucursal Balvanera 1

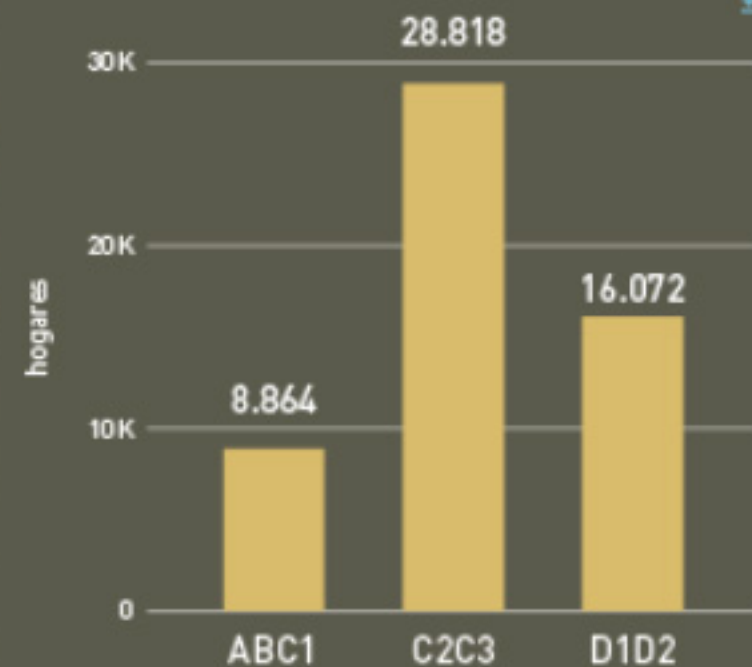
Ventas actuales  
28.591 Tickets

Mercado potencial  
53.754 Hogares

Sucursal  
Balvanera 1

### Mercado potencial Sucursal Balvanera 1

Demanda Cubierta Total  
53.754 Hogares





Desplegar menú

### Sucursal Recoleta 2

Ventas actuales  
21.288 Tickets

Mercado potencial  
54.637 Hogares

Sucursal  
Recoleta 2

### Sucursal Balvanera 1

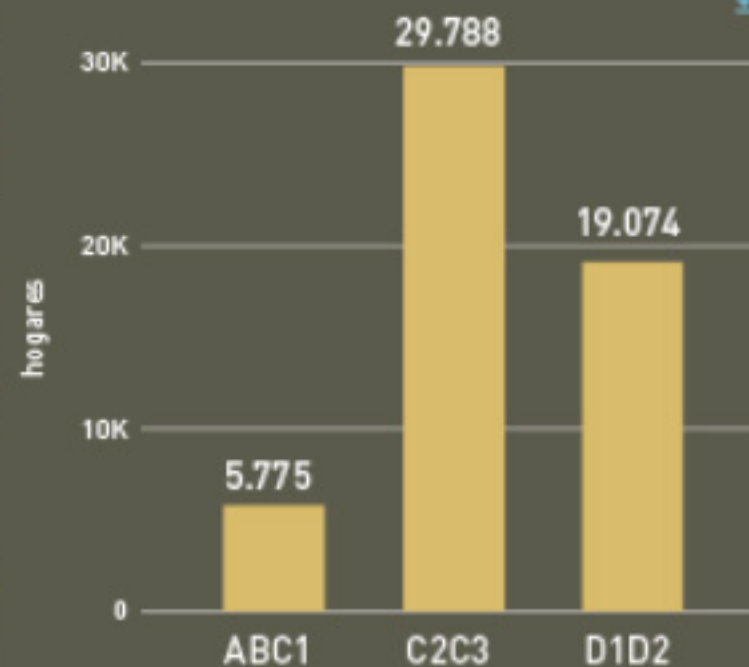
Ventas actuales  
28.591 Tickets

Mercado potencial  
53.754 Hogares

Sucursal  
Balvanera 1

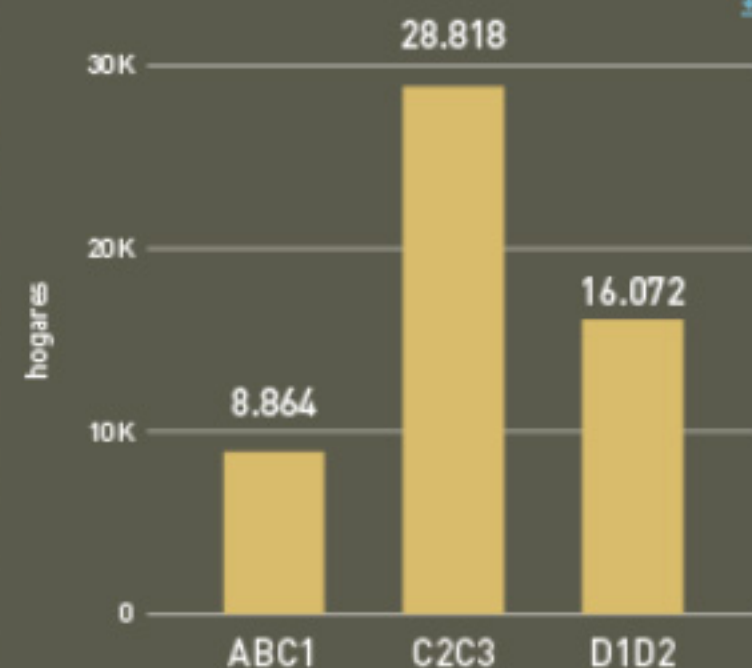
### Mercado potencial Sucursal Recoleta 2

Demanda Cubierta Total  
54.637 Hogares



### Mercado potencial Sucursal Balvanera 1

Demanda Cubierta Total  
53.754 Hogares




Urbeos·Cities

PREMIUM

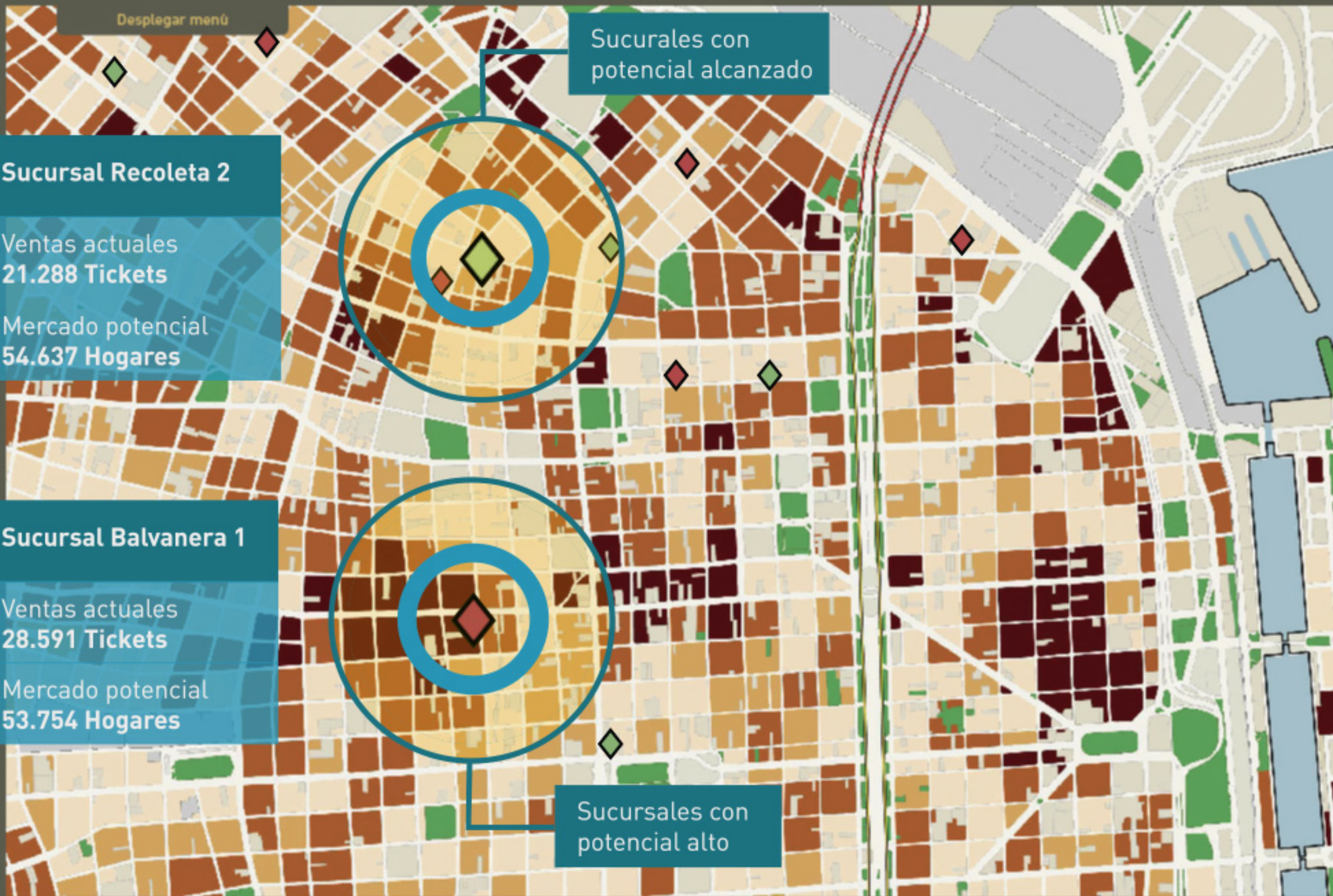
- MODULOS ESPECIALES
- ADMINISTRADOR DE CAPAS
- GEOCODIFICADOR
- TRABAJOS GUARDADOS
- Monitoreo de Sucursales

Reporte

Configurar



Identifique las sucursales con mayor potencial de crecimiento y aumente sus clientes y facturación



- MODULOS ESPECIALES
- ADMINISTRADOR DE CAPAS
- GEOCODIFICADOR
- TRABAJOS GUARDADOS
- Monitoreo de Sucursales

Herramientas

Estado de Mercado

Análisis de Rendimiento

Bloqueo de Competencia

Zonas de Oportunidad

Análisis de rendimiento

← Estadística Sucursales

Facturación

Ventas

Rendimiento Facturación

Rendimiento Ventas

Normal

Alerta

Bajo

Filtros

2015

2016

2017

Ene

Feb

Mar

Abr

May

Jun

Jul

Ago

Sep

Oct

Nov

Dic

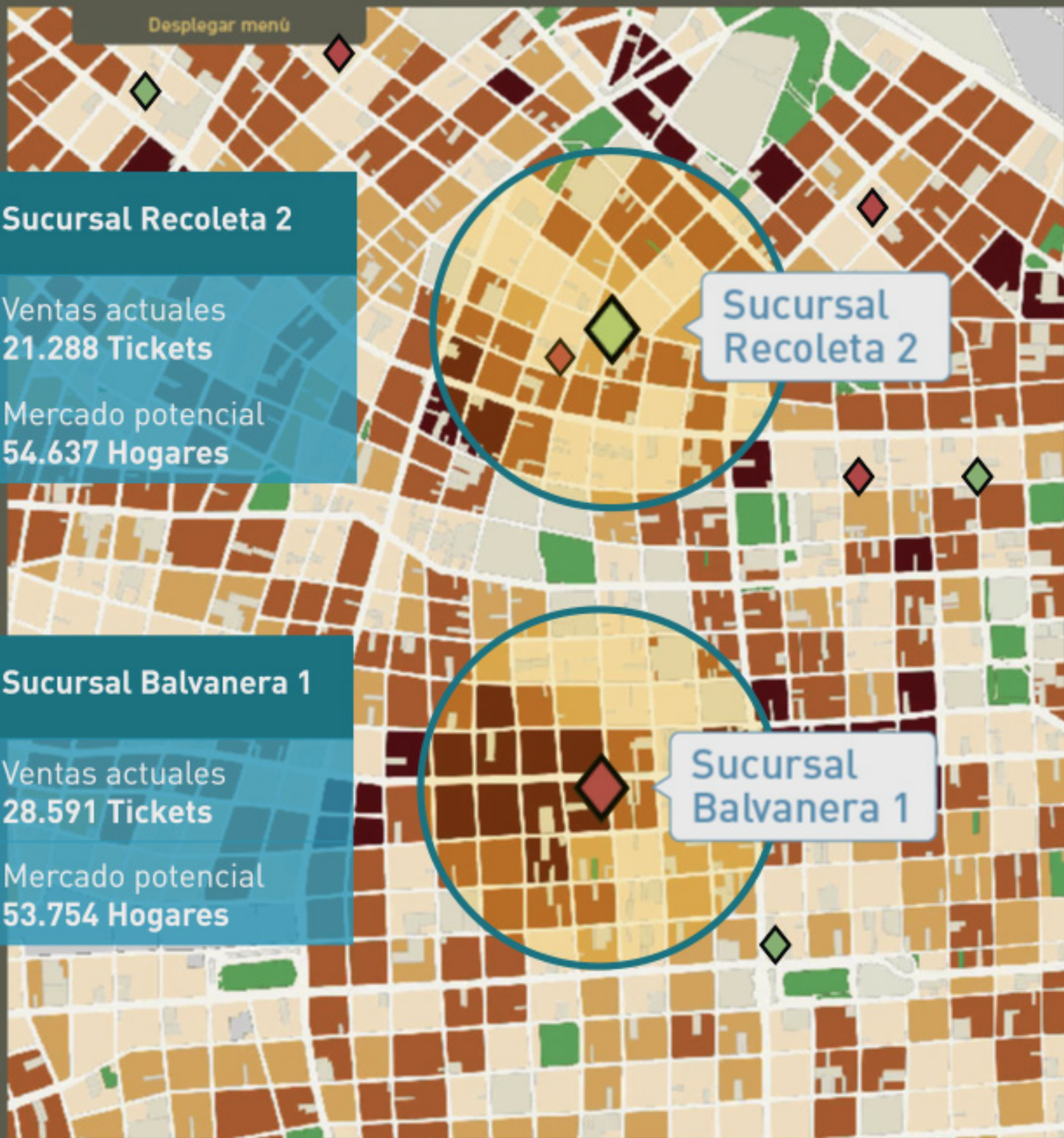
← Filtro Nivel Socioeconómico

← Sucursales

← Filtros Propios

Reporte

Configurar



## Rendimiento de Ventas/Clientes

Rendimiento General | Período  
2,32 Vtas x Hog. | Mar 2017



### Rendimiento por PDV



#### SPECIALES

ADOR DE CAPAS

CADOR

GUARDADOS

Sucursales

nientas

Análisis de Rendimiento

Zonas de Oportunidad

rendimiento

a Sucursales

Ventas

Rendimiento Facturación | Rendimiento Ventas

Normal | Alerta | Bajo

#### Filtros

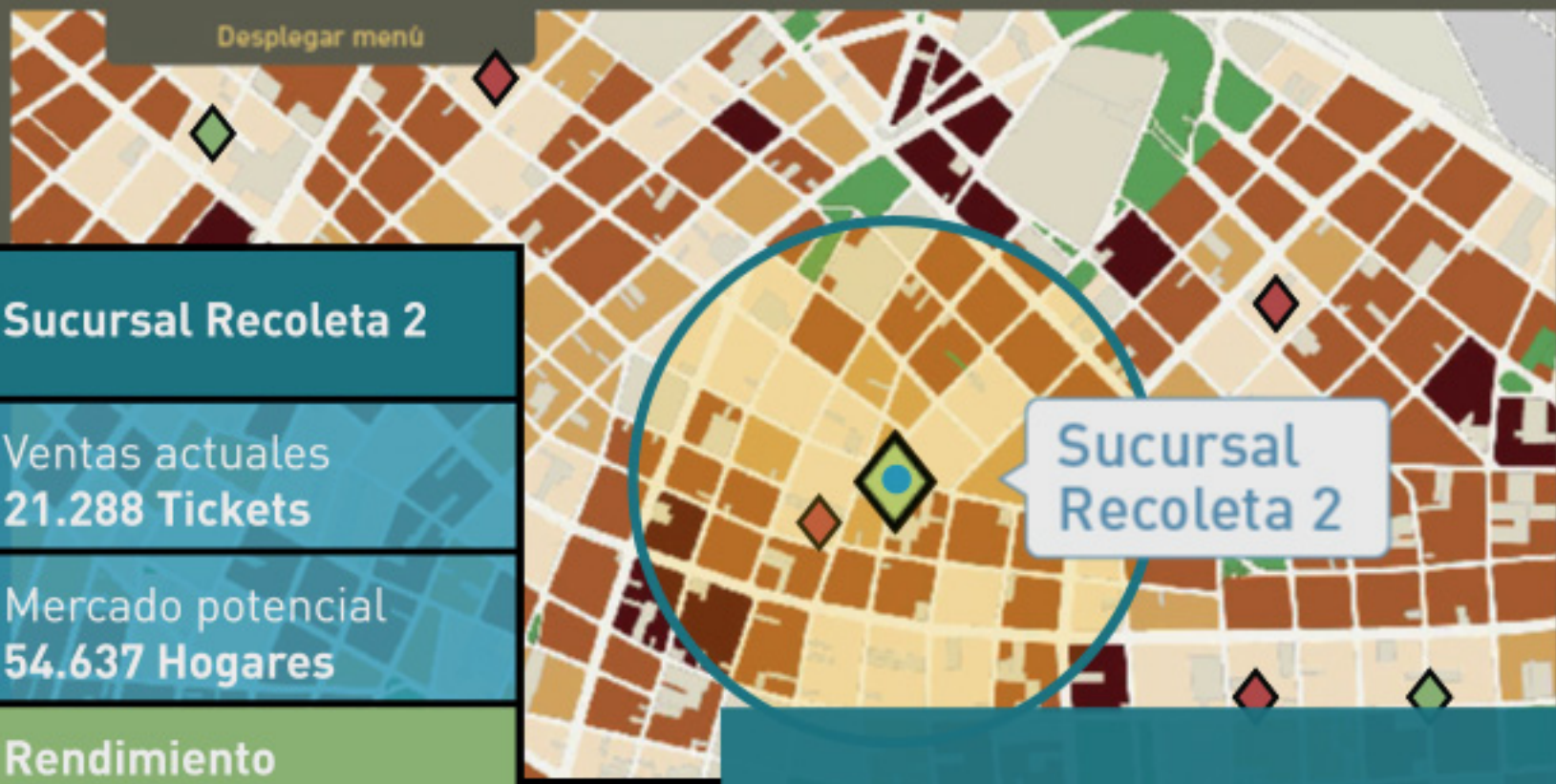
2015 | 2016 | 2017

Ene | Feb | Mar | Abr | May | Jun | Jul | Ago | Sep | Oct | Nov | Dic

Filtro Nivel Socioeconómico

Sucursales | Filtros Propios

Reporte | Configurar



**Sucursal Recoleta 2**

Ventas actuales  
**21.288 Tickets**

Mercado potencial  
**54.637 Hogares**

**Rendimiento**  
**2,57**

**Sucursal Recoleta 2**  
Potencial alcanzado,  
2,57 Tickets por hogar cubierto

**No requiere acciones adicionales**

**Sucursal Balvanera 1**

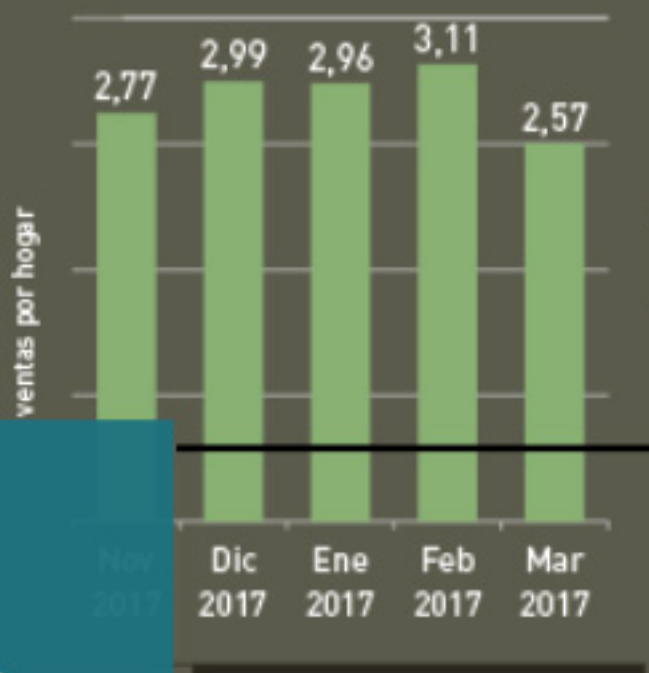
Ventas actuales  
**28.591 Tickets**

Mercado potencial  
**53.754 Hogares**

**Rendimiento**  
**1,88**

## Rendimiento de Ventas/Clientes

Rendimiento General | Período  
**2,32 Vtas x Hog.** | Mar 2017



### Rendimiento por PDV

POTENCIAL ■ Esperado ■ Medio ■ Alto

Callao 2	3,21
Alvear	3,13
Libertador 3	3,07
Las Heras	2,7
<b>Recoleta 2</b>	<b>2,57</b>
San José Vélaz	2,16
Loria 1	2,08
Balvanera 1	1,88
Santa Fe	1,38
Quintana	1,02

- SPECIALES
- ADOR DE CAPAS
- ADOR
- GUARDADOS
- Sucursales

ventas

**Análisis de Rendimiento**

Zonas de Oportunidad

rendimiento

a Sucursales

Ventas

Rendimiento Facturación

Rendimiento Ventas

Normal  Alerta  Bajo

### Filtros

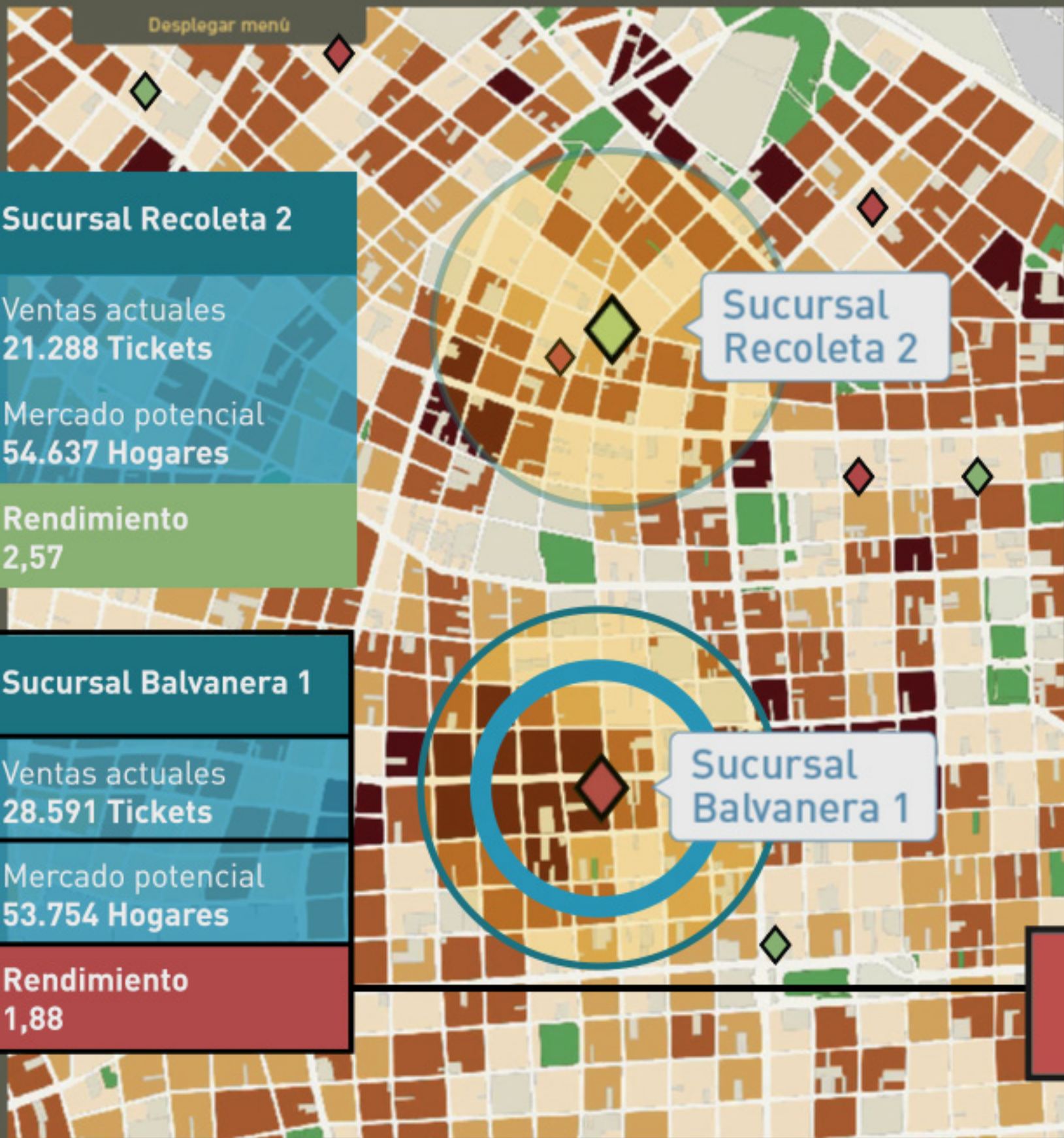
2015 2016 2017

Ene Feb **Mar** Abr May Jun  
Jul Ago Sep Oct Nov Dic

Filtro Nivel Socioeconómico

Sucursales Filtros Propios

Reporte Configurar



### Sucursal Recoleta 2

Ventas actuales  
**21.288 Tickets**

Mercado potencial  
**54.637 Hogares**

Rendimiento  
**2,57**

### Sucursal Balvanera 1

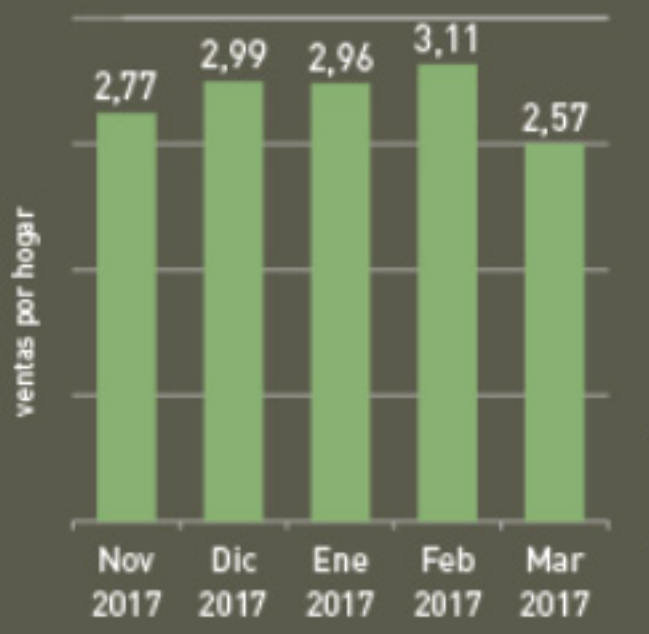
Ventas actuales  
**28.591 Tickets**

Mercado potencial  
**53.754 Hogares**

Rendimiento  
**1,88**

## Rendimiento de Ventas/Clientes

Rendimiento General | Período  
**2,32 Vtas x Hog.** | Mar 2017



### Rendimiento por PDV

POTENCIAL ■ Esperado ■ Medio ■ Alto

Callao 2	3,21
Alvear	3,13
Libertador 3	3,07
Las Heras	2,7
Recoleta 2	2,57
Diaz Vélez	2,16
Loria 1	2,08
<b>Balvanera 1</b>	<b>1,88</b>
Santa Fe	1,38
Quintana	1,02

Sucursal Balvanera 1  
Potencial alto,  
Solo vende 1,88 Tickets por hogar cubierto

**Reoriente los recursos de la empresa y alcance el potencial de la sucursal**

MIUM

SPECIALES

ADOR DE CAPAS

ADOR

GUARDADOS

Sucursales

Análisis de Rendimiento

Zonas de Oportunidad

rendimiento

a Sucursales

Ventas

Rendimiento facturación

Normal  Alerta  Bajo

Filtros

2016 2017

Mar Abr May Jun

Sep Oct Nov Dic

ivel Socioeconómico

les

Filtros Propios

Reporte Configurar



---

[www.urbeos.com](http://www.urbeos.com) | [contacto@urbeos.com](mailto:contacto@urbeos.com) | 4623.4017